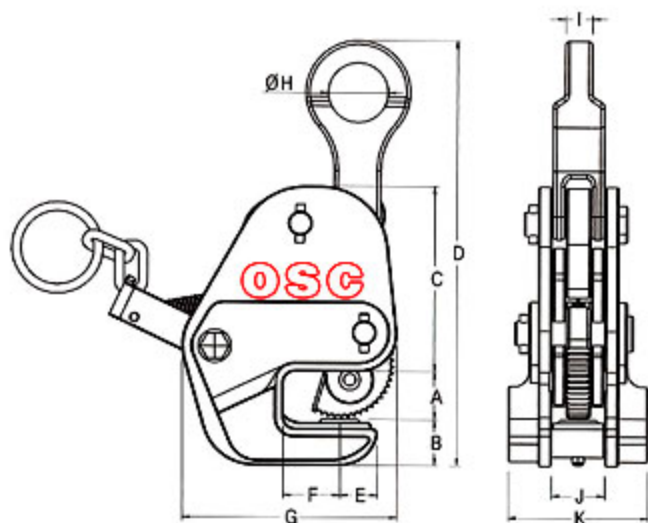


NGC - HS (적재용 수평 크램프)



MEASUREMENT



[용도]

- 좁은 공간에서 폭이 좁고 높이가 낮은 앵글(L)형의 형강 및 철구조물을 다량으로 적재하는데 적합한 적재용 수평 리프팅 크램프입니다.

[특징]

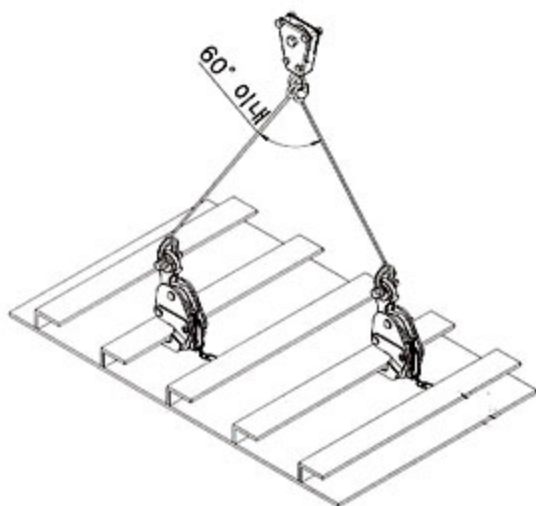
- NGC-HS는 높이가 낮은 적재목(받침각목)을 사용할 수 있도록 크램프 하단부(도면 'B')의 높이가 낮게 설계된 적재용 특수크램프입니다.
- 안전잠금장치(safety latch)가 내재되어 있어 작업 중 와이어 로프가 느슨해지더라도 스프링이 작용하는 초기의 크램핑 힘에 의하여 물체의 이탈을 방지할 수 있는 안전한 크램프입니다.

[사용방법]

- 리프팅 대상물에 크램프를 개구부 안쪽까지 삽입한 다음 안전고리를 체결하십시오.
- 크램프를 물릴 때 무게가 편중되지 않도록 무게 중심점에 물리십시오.

[주의사항]

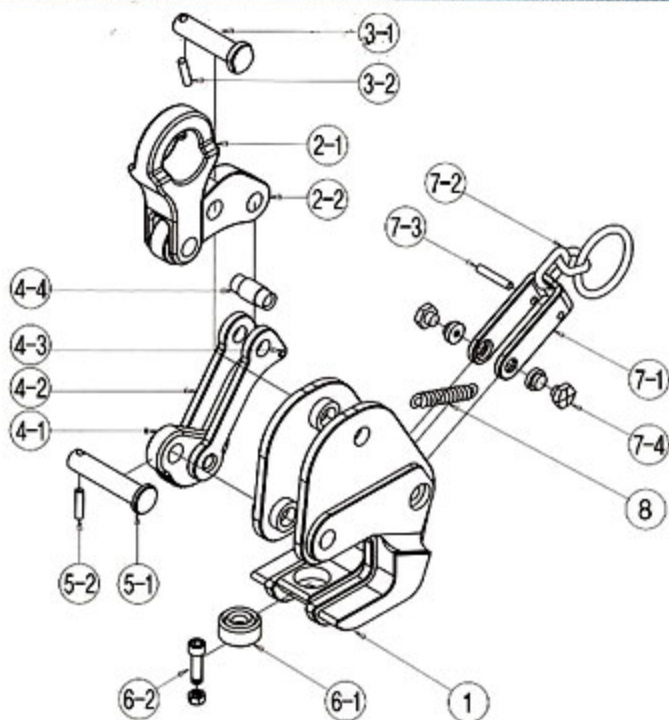
- 경량화(안전율:3배)로 제작된 제품이므로 크램프에 명시된 정격규격 이상으로 사용하지 마십시오.
- 크램프에 명시된 jaw opening 범위안의 대상물만 리프팅 하십시오.
- 수평 크램프로 대상물을 수직으로 들지 마십시오.
- 폭이 좁아 이탈 가능성이 있는 대상물은 리프팅하지 마십시오.
- 휘어지는 대상물을 리프팅 하지 마십시오.



■ SPECIFICATION

MODEL	W.LL TON	JAW OPENING	A	B	C	D	E	F	G	ØH	I	J	K	W.T KG
NGC-HS	1	0-25	34	25	127	290	28	32	145	38	18	36	88	6.4
	2	0-30	40	32	136	312	30	42	168	42	20	40	106	10.3
	3	0-30	40	36	165	380	32	55	190	45	22	50	132	16.3

PART ARRANGEMENT



■ COMPONENTS

NO.	ASSY NAME	NO.	PART NAME	NO.	ASSY NAME	NO.	PART NAME
1	BODY	-	-	5	CAM PIN	5-1	CAM PIN
2	SHACKLE ASSY	2-1	SHACKLE	5	CAM PIN	5-2	SPRING PIN
		2-2	L-LINK	6	JAW ASSY	6-1	SWIVEL JAW
3	BODY PIN	3-1	BODY PIN	6	JAW ASSY	6-2	BOLT & NUT
		3-2	SPRING PIN	7	LATCH ASSY	7-1	SAFETY LATCH
4	CAM ASSY	4-1	CAM			7-2	HANDLE RING
		4-2	LINK			7-3	SPRING PIN
		4-3	SPRING PIN			7-4	BOLT & NUT
		4-4	LINK PIN	8	LOCK SPRING	-	-